

Согласовано

|              |              |              |
|--------------|--------------|--------------|
| Инв. N подл. | Подл. и дата | Взам. инв. N |
|              |              |              |
|              |              |              |
|              |              |              |

Авт. выключатель  
A9K24125

Авт. выключатель  
A9K24104

Авт. выключатель  
A9K24104

Авт. выключатель  
A9K24104

Авт. выключатель  
A9K24106

Авт. выключатель  
A9K24106

Аккумуляторная  
батарея  
SF 1207

ИБП60Б-Д9-24

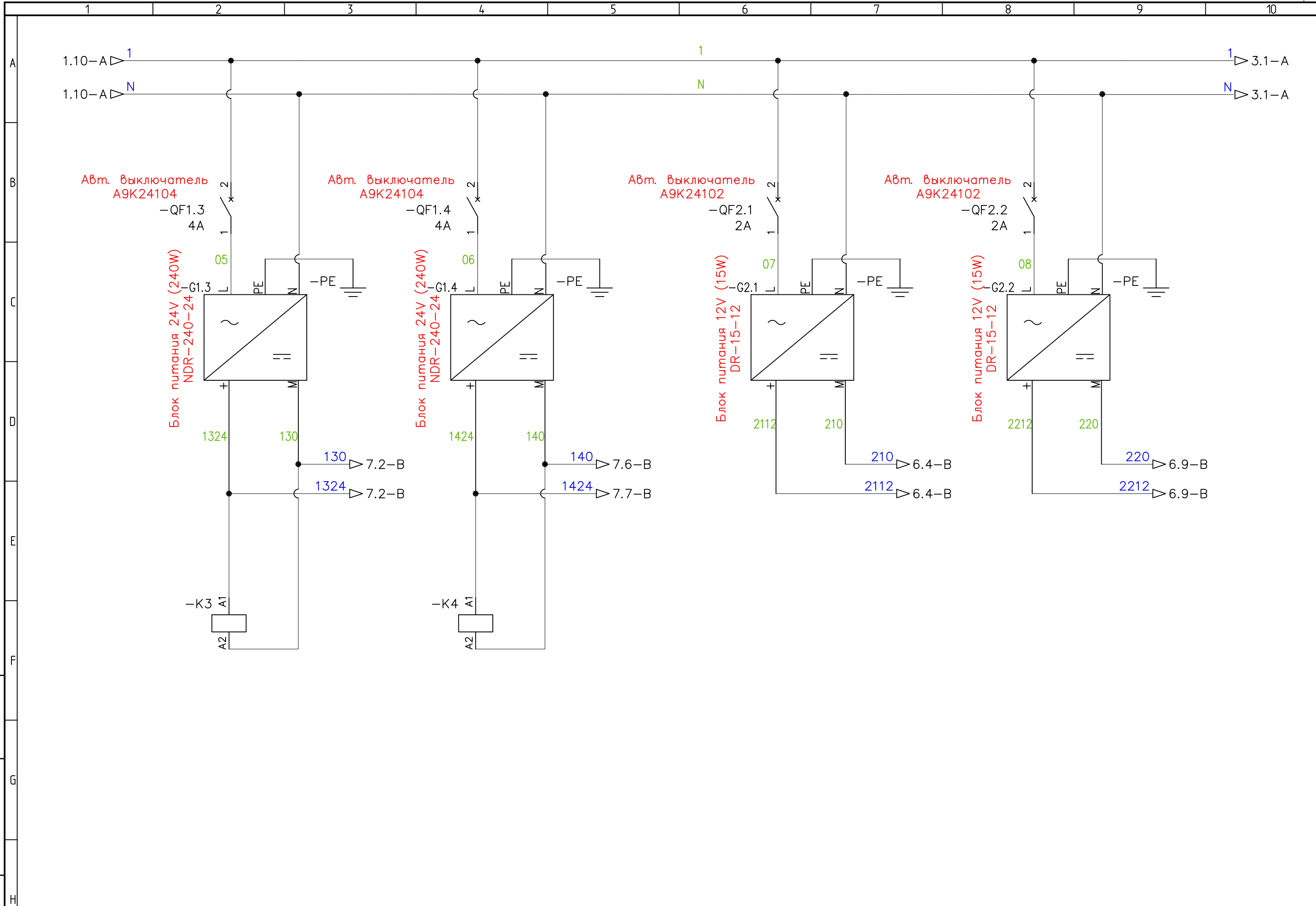
Блок питания 24V (240W)  
NDR-240-24

Блок питания 24V (240W)  
NDR-240-24

Розетка  
16A A9A15310

100.01.230  
Вентилятор  
щита

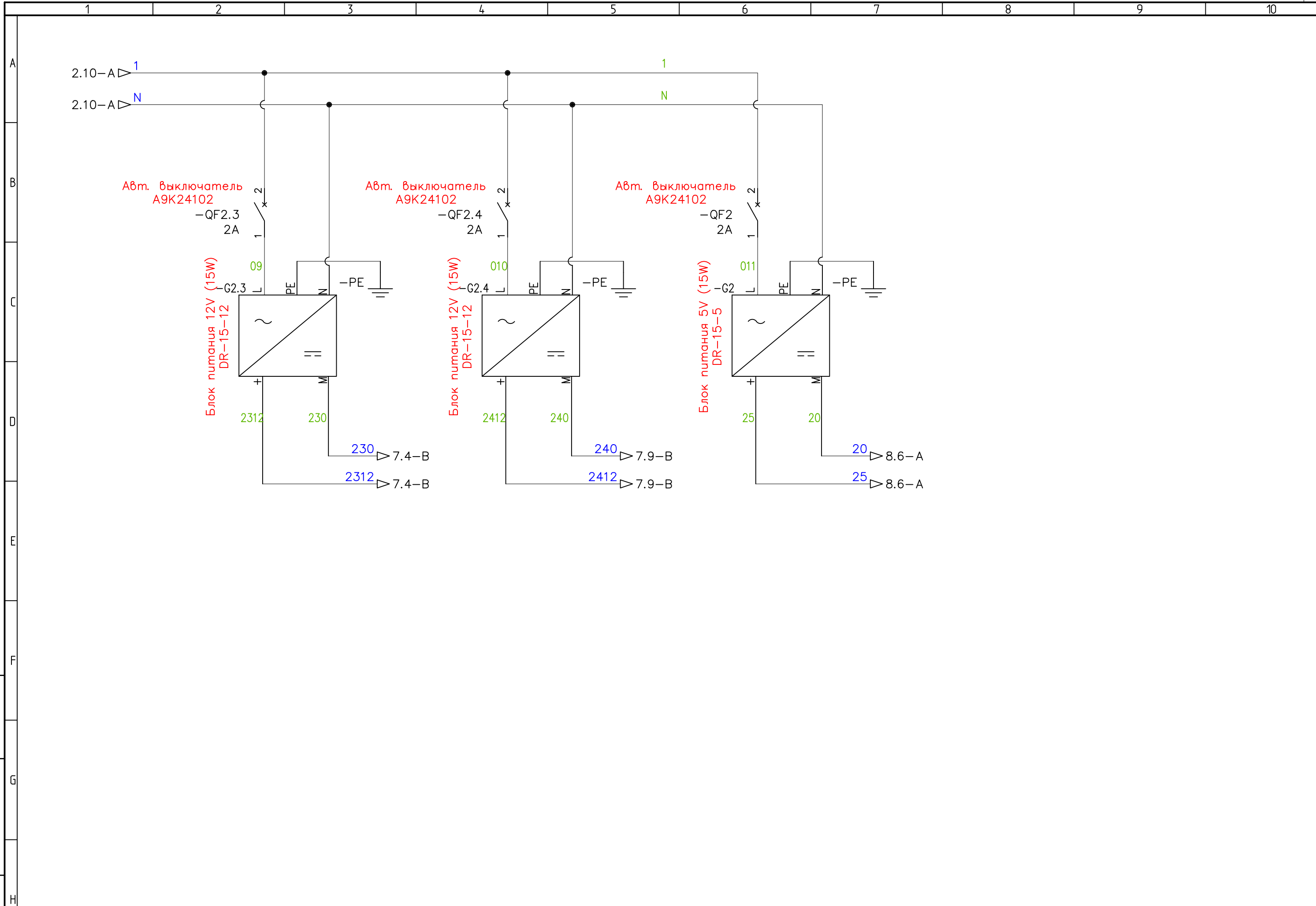
|            |         |      |        |       |       |   |        |      |        |
|------------|---------|------|--------|-------|-------|---|--------|------|--------|
| Изм.       | Кол.уч. | Лист | N док. | Погр. | Дата  |   |        |      |        |
| Разработал | Страна  |      |        |       | 03.20 | Система обработки почтовых отправлений                      | Стадия | Лист | Листов |
| Проверил   |         |      |        |       |       |   | P      | 1    | 9      |
| N.Контроль |         |      |        |       |       | Приложение-2<br>Электрическая принципиальная<br>схема ЩУИ-2 |        |      |        |
| ГИП        |         |      |        |       |       |   |        |      |        |



|              |              |              |
|--------------|--------------|--------------|
| Инв. N подл. | Подл. и дата | Взам. инв. N |
|              |              |              |
|              |              |              |

|      |         |      |       |       |      |
|------|---------|------|-------|-------|------|
| Изм. | Кол.уч. | Лист | Нгок. | Погн. | Дата |
|      |         |      |       |       |      |

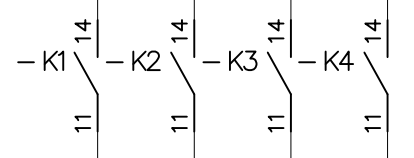
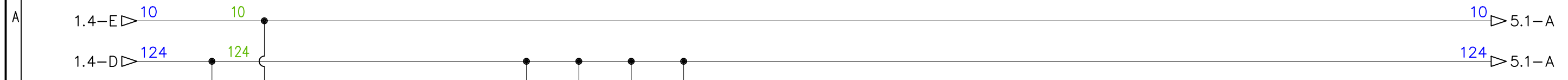
Приложение-2  
 Электрическая принципиальная схема  
 ЩУИ-2



|              |              |              |
|--------------|--------------|--------------|
| Инв. N подл. | Подл. и дата | Взам. инв. N |
|              |              |              |
|              |              |              |

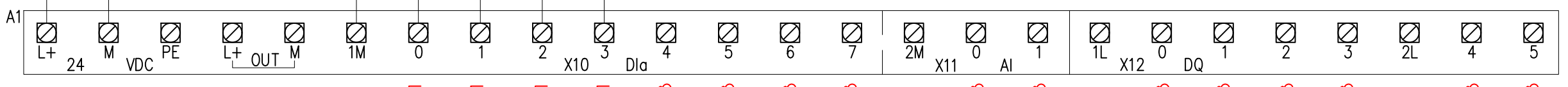
|      |         |      |       |       |      |
|------|---------|------|-------|-------|------|
| Изм. | Кол.уч. | Лист | Нгок. | Погн. | Дата |
|      |         |      |       |       |      |

Приложение-2  
 Электрическая принципиальная схема  
 ЩУИ-2



101 102 103 104

Контроллер  
6ES72121HE400XB0




Контроль БП G1.1  
Контроль БП G1.2  
Контроль БП G1.3  
Контроль БП G1.4  
Резерв  
Резерв  
Резерв  
Резерв  
Резерв  
Резерв  
Резерв  
Резерв  
Резерв  
Резерв  
Резерв  
Резерв  
Резерв  
Резерв  
Резерв  
Резерв

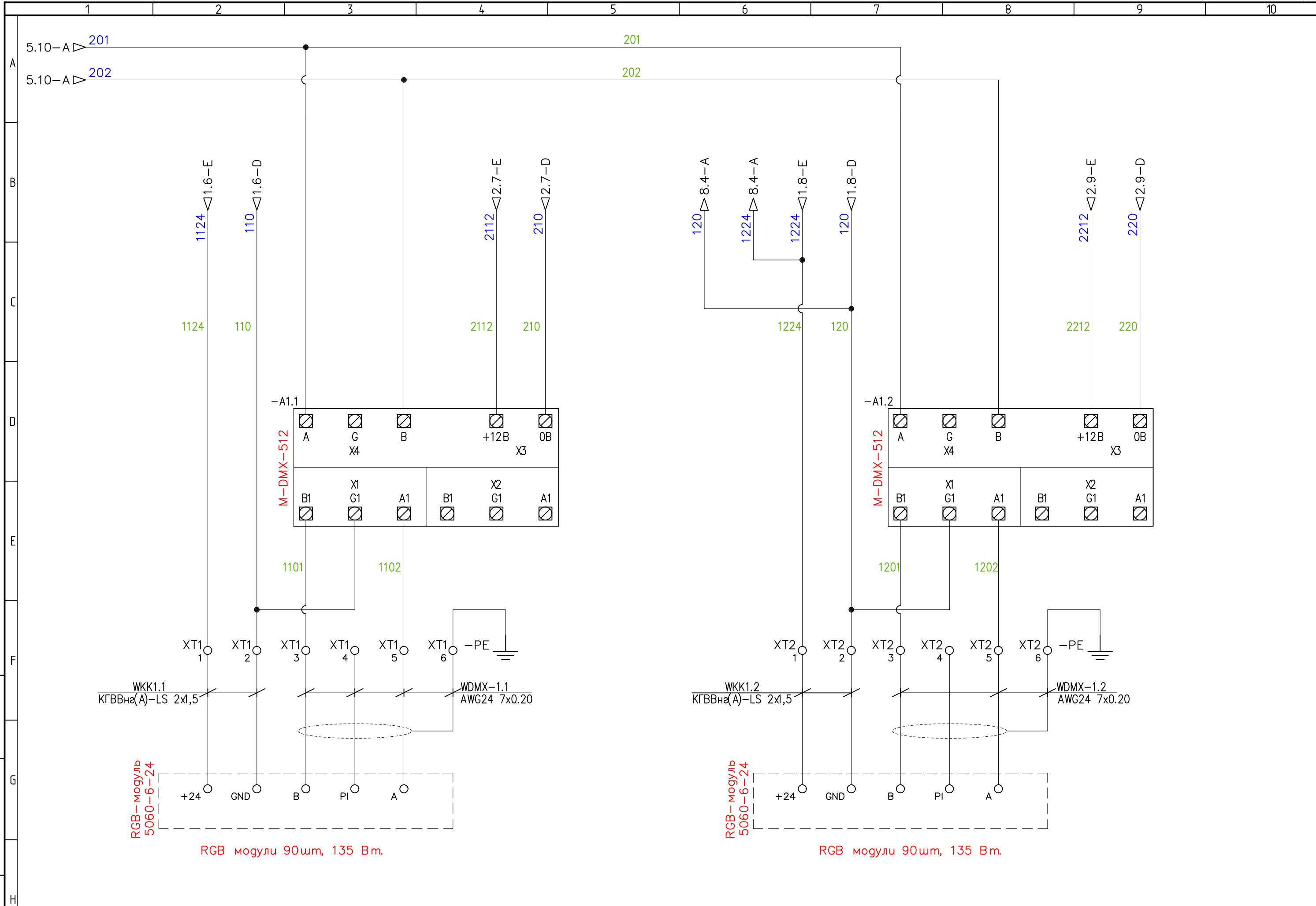
|              |              |              |
|--------------|--------------|--------------|
| Инв. N подл. | Подл. и дата | Взам. инв. N |
|              |              |              |
|              |              |              |

|      |         |      |       |       |      |
|------|---------|------|-------|-------|------|
| Изм. | Кол.уч. | Лист | Ngok. | Погп. | Дата |
|      |         |      |       |       |      |

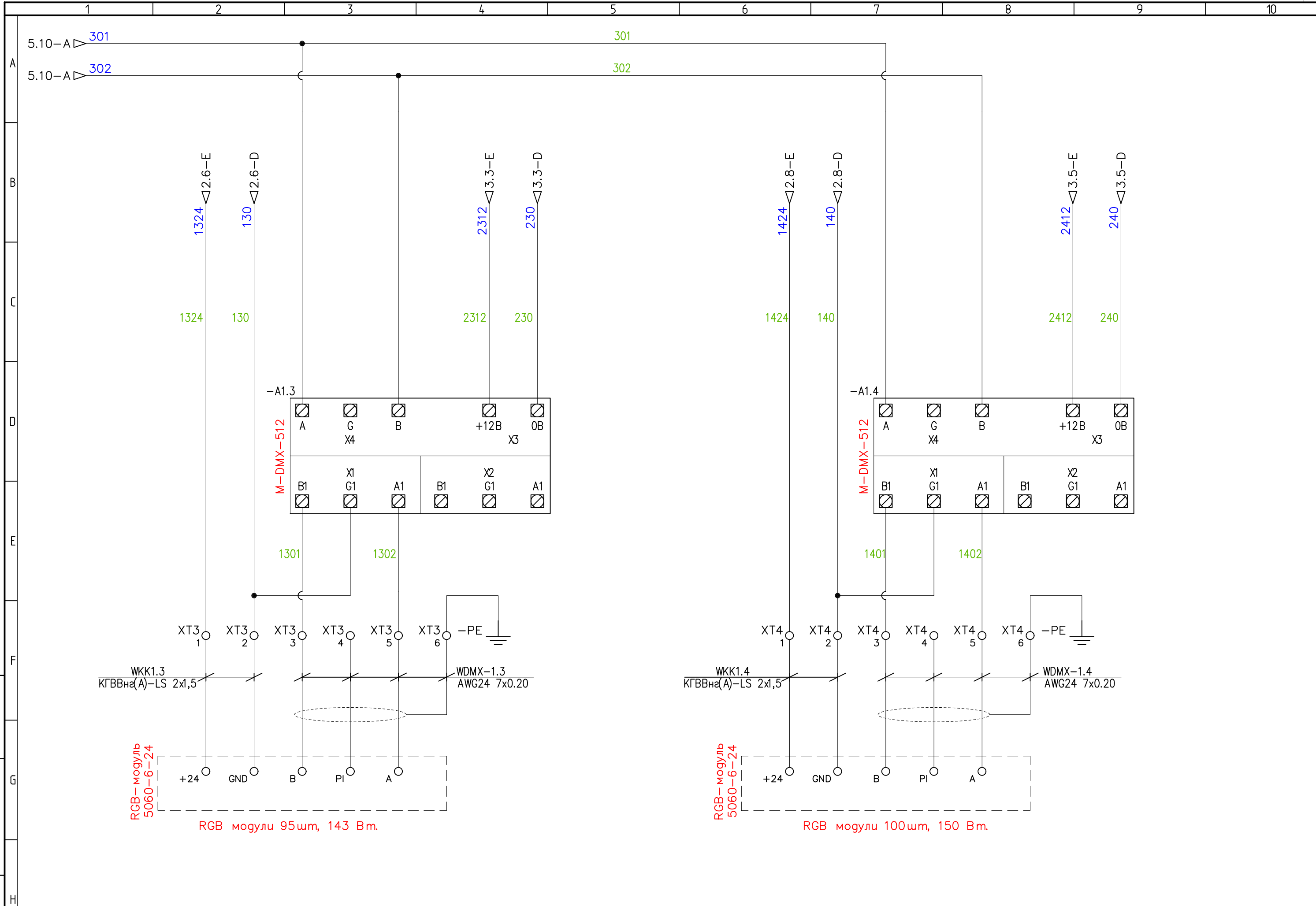
Приложение-2  
Электрическая принципиальная схема  
ЩУИ-2



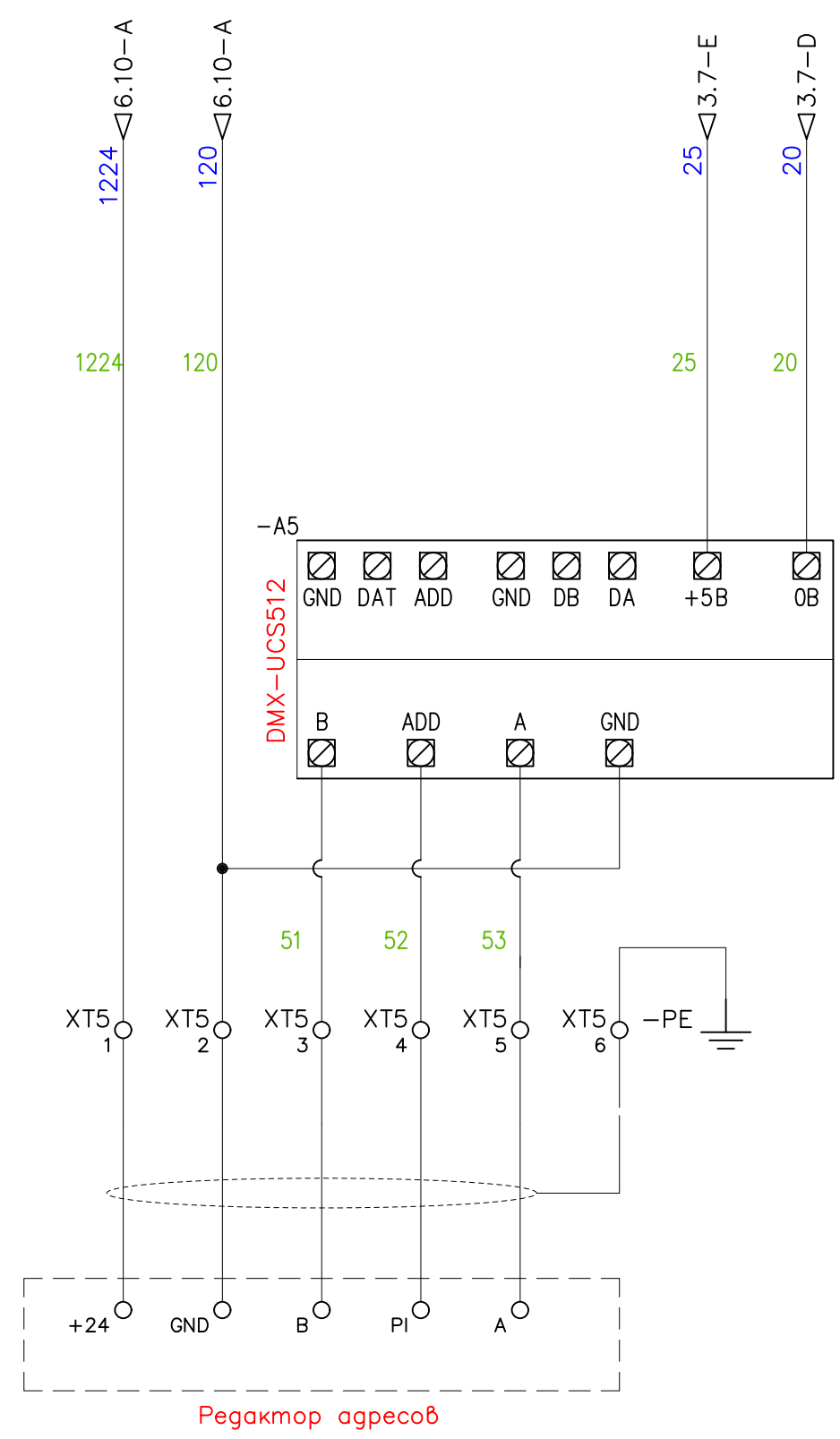
|              |              |              |
|--------------|--------------|--------------|
| Инв. N подл. | Подл. и дата | Взам. инв. N |
|              |              |              |
|              |              |              |



|              |              |              |
|--------------|--------------|--------------|
| Инв. N подл. | Подл. и дата | Взам. инв. N |
|              |              |              |
|              |              |              |



|              |              |              |
|--------------|--------------|--------------|
| Инв. N подл. | Подл. и дата | Взам. инв. N |
|              |              |              |
|              |              |              |

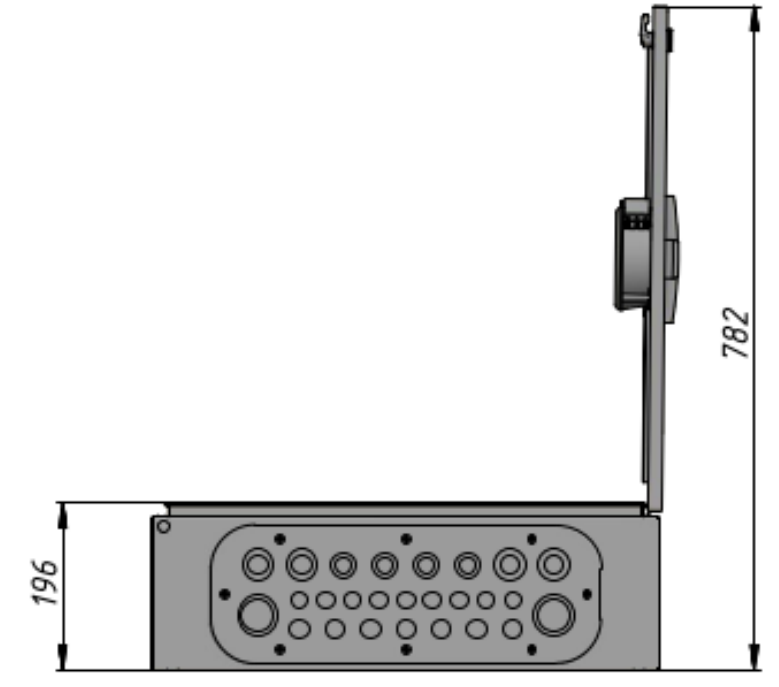
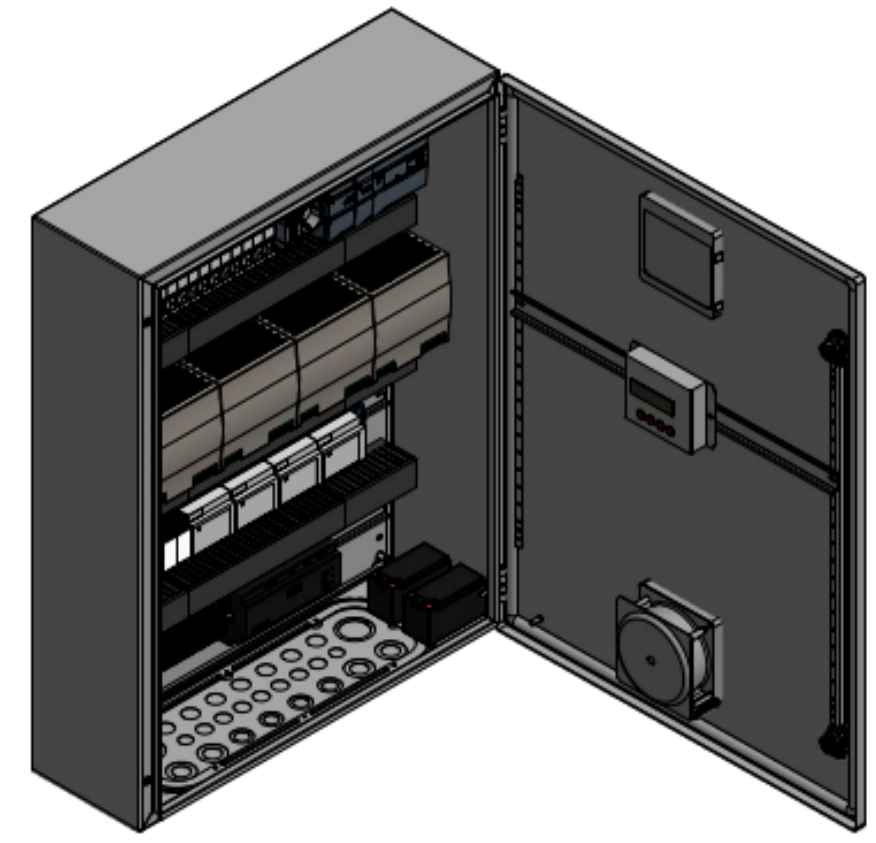



|              |              |              |
|--------------|--------------|--------------|
| Инв. N подл. | Погл. и гата | Взам. инв. N |
|              |              |              |
|              |              |              |

|      |         |      |       |       |      |
|------|---------|------|-------|-------|------|
| Изм. | Кол.уч. | Лист | №гок. | Погл. | Дата |
|      |         |      |       |       |      |

Приложение-2  
 Электрическая принципиальная схема  
 ЩУИ-2





Инв. N подл. Подл. и гата. Взам. инв. N

|      |         |      |        |       |      |
|------|---------|------|--------|-------|------|
| Изм. | Кол.уч. | Лист | № док. | Подп. | Дата |
|      |         |      |        |       |      |

Приложение-2  
Внешний вид ЩУИ-2

Лист  
9